

INFORME DE RESULTADOS ELECCIONES AUTORIDADES LOCALES

Bogotá D.C - 2019



MOE REGIONAL BOGOTÁ

COORDINACIÓN REGIONAL VIVA LA CIUDADANÍA

CARGOS A PROVEER

CANDIDATOS INSCRITOS

- **JAL: 184 CURULES**
- **CONCEJO DISTRITAL: 45 CURULES**
- **ALCALDÍA MAYOR**

| CONCEJO DISTRITAL | NO. DE CANDIDATOS INSCRITOS | % |
|-------------------|-----------------------------|------|
| HOMBRES | 328 | 62% |
| MUJERES | 201 | 38% |
| TOTAL | 529 | 100% |

| ALCALDÍA DISTRITAL | NO. DE CANDIDATOS INSCRITOS | % |
|--------------------|-----------------------------|------|
| HOMBRES | 3 | 75% |
| MUJERES | 1 | 25% |
| TOTAL | 4 | 100% |

| JAL BOGOTÁ D.C | NO. DE CANDIDATOS INSCRITOS | % |
|----------------|-----------------------------|------|
| HOMBRES | 1016 | 59% |
| MUJERES | 697 | 41% |
| TOTAL | 1713 | 100% |

* Cifras de la Registraduría Nacional del Estado Civil, 2019.

BOGOTÁ D.C 2019

| POTENCIAL ELECTORAL | MESAS INSTALADAS | PUESTOS DE VOTACIÓN |
|---------------------|------------------|---------------------|
| 5.846.423 | 16.151 | 816 |

** Cifras de la Registraduría Nacional del Estado Civil, 2019.*

PARTICIPACIÓN EN ELECCIONES DE AUTORIDADES LOCALES BOGOTÁ D.C

2011-2019

| CORPORACIÓN | 2011 | | 2015 | | 2019 | |
|-------------|----------------------|--------------------|----------------------|--------------------|----------------------|--------------------|
| | TOTAL DE SUFRAGANTES | % DE PARTICIPACIÓN | TOTAL DE SUFRAGANTES | % DE PARTICIPACIÓN | TOTAL DE SUFRAGANTES | % DE PARTICIPACIÓN |
| ALCALDÍA | 2.325.374 | 47.41% | 2.810.832 | 51,50% | 3.219.343 | 55,03% |
| CONCEJO | 2.247.592 | 45.82% | 2.716.360 | 49,80% | 3.153.453 | 53,90% |
| JAL | 2.168.894 | 50% | 2.615.314 | 52,90% | 3.076.664 | 56,32% |

** Cifras de la Registraduría Nacional del Estado Civil, 2019.*

CANDIDATOS INSCRITOS POR PARTIDO

| CANDIDATOS INSCRITOS CONCEJO DISTRITAL 2019 | | | | | |
|--|---------|-----|---------|-----|-----------------|
| PARTIDO | MUJERES | % | HOMBRES | % | TOTAL INSCRITOS |
| BOGOTÁ PARA LA GENTE | 13 | 42% | 18 | 58% | 31 |
| COLOMBIA HUMANA | 12 | 55% | 10 | 45% | 22 |
| PARTIDO ADA | 6 | 35% | 11 | 65% | 17 |
| PARTIDO ALIANZA SOCIAL INDEPENDIENTE ASI | 6 | 30% | 14 | 70% | 20 |
| PARTIDO ALIANZA VERDE | 15 | 33% | 30 | 67% | 45 |
| PARTIDO CAMBIO RADICAL | 16 | 43% | 21 | 57% | 37 |
| PARTIDO CENTRO DEMOCRATICO | 12 | 33% | 24 | 67% | 36 |
| PARTIDO COLOMBIA JUSTA LIBRES | 16 | 47% | 18 | 53% | 34 |
| PARTIDO COLOMBIA RENACIENTE | 7 | 50% | 7 | 50% | 14 |
| PARTIDO CONSERVADOR COLOMBIANO | 14 | 31% | 31 | 69% | 45 |
| PARTIDO DE REIVINDICACIÓN ÉTNICA "PRE" | 15 | 34% | 29 | 66% | 44 |
| PARTIDO FUERZA ALTERNATIVA REVOLUCIONARIA DEL COMUN FARC | 8 | 57% | 6 | 43% | 14 |
| PARTIDO LIBERAL COLOMBIANO | 14 | 31% | 31 | 69% | 45 |
| PARTIDO POLITICO MIRA | 21 | 47% | 24 | 53% | 45 |
| PARTIDO POLO DEMOCRATICO ALTERNATIVO | 12 | 32% | 25 | 68% | 37 |
| PARTIDO SOCIAL DE UNIDAD NACIONAL PARTIDO DE LA U | 14 | 33% | 29 | 67% | 43 |
| TOTAL | 201 | 38% | 328 | 62% | 529 |

* Cálculos MOE Regional Bogotá. Cifras de la Registraduría Nacional del Estado Civil, 2019.

CANDIDATOS INSCRITOS POR PARTIDO – JAL

(PARTE 1)

| CANDIDATOS INSCRITOS JAL BOGOTÁ D.C 2019 | | | | | |
|--|---------|-----|---------|-----|-----------------|
| PARTIDO | MUJERES | % | HOMBRES | % | TOTAL INSCRITOS |
| ALIANZA DEMOCRATICA LA 15 | 3 | 43% | 4 | 57% | 7 |
| BOGOTÁ PARA LA GENTE | 8 | 44% | 10 | 56% | 18 |
| COALICION CANDELARIA HUMANA | 3 | 43% | 4 | 57% | 7 |
| COALICION LOCAL SAN CRISTOBAL | 4 | 36% | 7 | 64% | 11 |
| COALICIÓN POR CHAPINERO | 3 | 43% | 4 | 57% | 7 |
| COLOMBIA HUMANA | 7 | 37% | 12 | 63% | 19 |
| COLOMBIA HUMANA - UNION PATRIOTICA | 2 | 33% | 4 | 67% | 6 |
| COLOMBIA HUMANA - UNIÓN PATRIÓTICA | 2 | 40% | 3 | 60% | 5 |

* Cálculos MOE Regional Bogotá. Cifras de la Registraduría Nacional del Estado Civil, 2019.

CANDIDATOS INSCRITOS POR PARTIDO – JAL

(PARTE 2)

| CANDIDATOS INSCRITOS JAL BOGOTÁ D.C 2019 | | | | | |
|--|---------|-----|---------|-----|-----------------|
| PARTIDO | MUJERES | % | HOMBRES | % | TOTAL INSCRITOS |
| COLOMBIA HUMANA BARRIOS UNIDOS | 4 | 57% | 3 | 43% | 7 |
| COLOMBIA HUMANA BOSA | 3 | 33% | 6 | 67% | 9 |
| COLOMBIA HUMANA CIUDAD BOLIVAR | 5 | 45% | 6 | 55% | 11 |
| COLOMBIA HUMANA ENGATIVA | 3 | 30% | 7 | 70% | 10 |
| COLOMBIA HUMANA FONTIBÓN | 3 | 43% | 4 | 57% | 7 |
| COLOMBIA HUMANA KENNEDY | 3 | 30% | 7 | 70% | 10 |
| COLOMBIA HUMANA RAFAEL URIBE URIBE | 5 | 50% | 5 | 50% | 10 |
| COLOMBIA HUMANA SANTA FE | 3 | 43% | 4 | 57% | 7 |
| COLOMBIA HUMANA SUBA | 4 | 36% | 7 | 64% | 11 |
| COLOMBIA HUMANA TUNJUELITO | 3 | 38% | 5 | 63% | 8 |

* Cálculos MOE Regional Bogotá. Cifras de la Registraduría Nacional del Estado Civil, 2019.

CANDIDATOS INSCRITOS POR PARTIDO – JAL

(PARTE 3)

| CANDIDATOS INSCRITOS JAL BOGOTÁ D.C 2019 | | | | | |
|---|---------|-----|---------|-----|-----------------|
| PARTIDO | MUJERES | % | HOMBRES | % | TOTAL INSCRITOS |
| COLOMBIA HUMANA USAQUEN | 5 | 45% | 6 | 55% | 11 |
| MOVIMIENTO AUTORIDADES INDIGENAS DE COLOMBIA AICO | 14 | 45% | 17 | 55% | 31 |
| MOVIMIENTO HUMANISTA | 1 | 33% | 2 | 67% | 3 |
| PARTIDO ADA | 2 | 33% | 4 | 67% | 6 |
| PARTIDO ALIANZA SOCIAL INDEPENDIENTE ASI | 21 | 45% | 26 | 55% | 47 |
| PARTIDO ALIANZA VERDE | 70 | 39% | 111 | 61% | 181 |
| PARTIDO CAMBIO RADICAL | 69 | 41% | 99 | 59% | 168 |
| PARTIDO CENTRO DEMOCRATICO | 65 | 39% | 102 | 61% | 167 |
| PARTIDO COLOMBIA JUSTA LIBRES | 56 | 43% | 74 | 57% | 130 |
| PARTIDO COLOMBIA RENACIENTE | 6 | 29% | 15 | 71% | 21 |

* Cálculos MOE Regional Bogotá. Cifras de la Registraduría Nacional del Estado Civil, 2019.

CANDIDATOS INSCRITOS POR PARTIDO – JAL

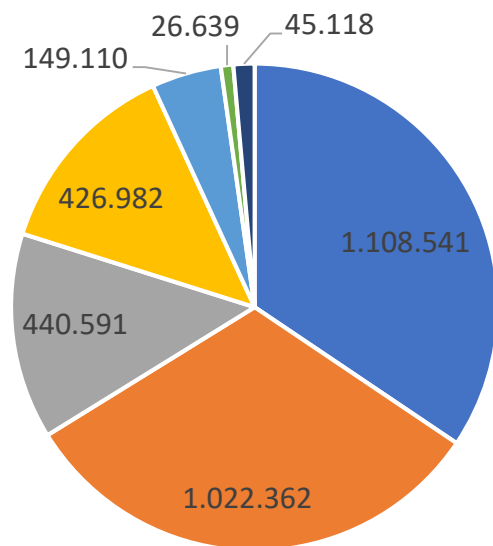
(PARTE 4)

| CANDIDATOS INSCRITOS JAL BOGOTÁ D.C 2019 | | | | | |
|--|------------|------------|-------------|------------|-----------------|
| PARTIDO | MUJERES | % | HOMBRES | % | TOTAL INSCRITOS |
| PARTIDO CONSERVADOR - PARTIDO POLITICO MIRA | 4 | 36% | 7 | 64% | 11 |
| PARTIDO CONSERVADOR - PARTIDO POLITICO MIRA | 16 | 50% | 16 | 50% | 32 |
| PARTIDO CONSERVADOR COLOMBIANO | 46 | 42% | 63 | 58% | 109 |
| PARTIDO LIBERAL COLOMBIANO | 68 | 38% | 111 | 62% | 179 |
| PARTIDO POLITICO MIRA | 49 | 56% | 39 | 44% | 88 |
| PARTIDO POLITICO MIRA Y PARTIDO CONSERVADOR COLOMBIANO | 7 | 39% | 11 | 61% | 18 |
| PARTIDO POLO DEMOCRATICO ALTERNATIVO | 61 | 38% | 100 | 62% | 161 |
| PARTIDO SOCIAL DE UNIDAD NACIONAL PARTIDO DE LA U | 61 | 38% | 99 | 62% | 160 |
| SOMOS KENNEDY | 5 | 45% | 6 | 55% | 11 |
| USME HUMANA | 3 | 33% | 6 | 67% | 9 |
| TOTAL | 697 | 41% | 1016 | 59% | 1713 |

* Cálculos MOE Regional Bogotá. Cifras de la Registraduría Nacional del Estado Civil, 2019.

RESULTADOS ALCALDÍA DISTRITAL 2019

VOTACIÓN POR CANDIDATO/A ALCALDÍA DISTRITAL 2019



■ Claudia Nayibe López ■ Carlos Fernando Galán ■ Hollman Morris
■ Miguel Uribe Turbay ■ Votos en blanco ■ No Marcados
■ Nulos

| CANDIDATO/A | VOTOS 2019 |
|-----------------------|------------------|
| Claudia Nayibe López | 1.108.541 |
| Carlos Fernando Galán | 1.022.362 |
| Hollman Morris | 440.591 |
| Miguel Uribe Turbay | 426.982 |
| Votos en blanco | 149.110 |
| No Marcados | 26.639 |
| Nulos | 45.118 |
| total | 3.219.343 |

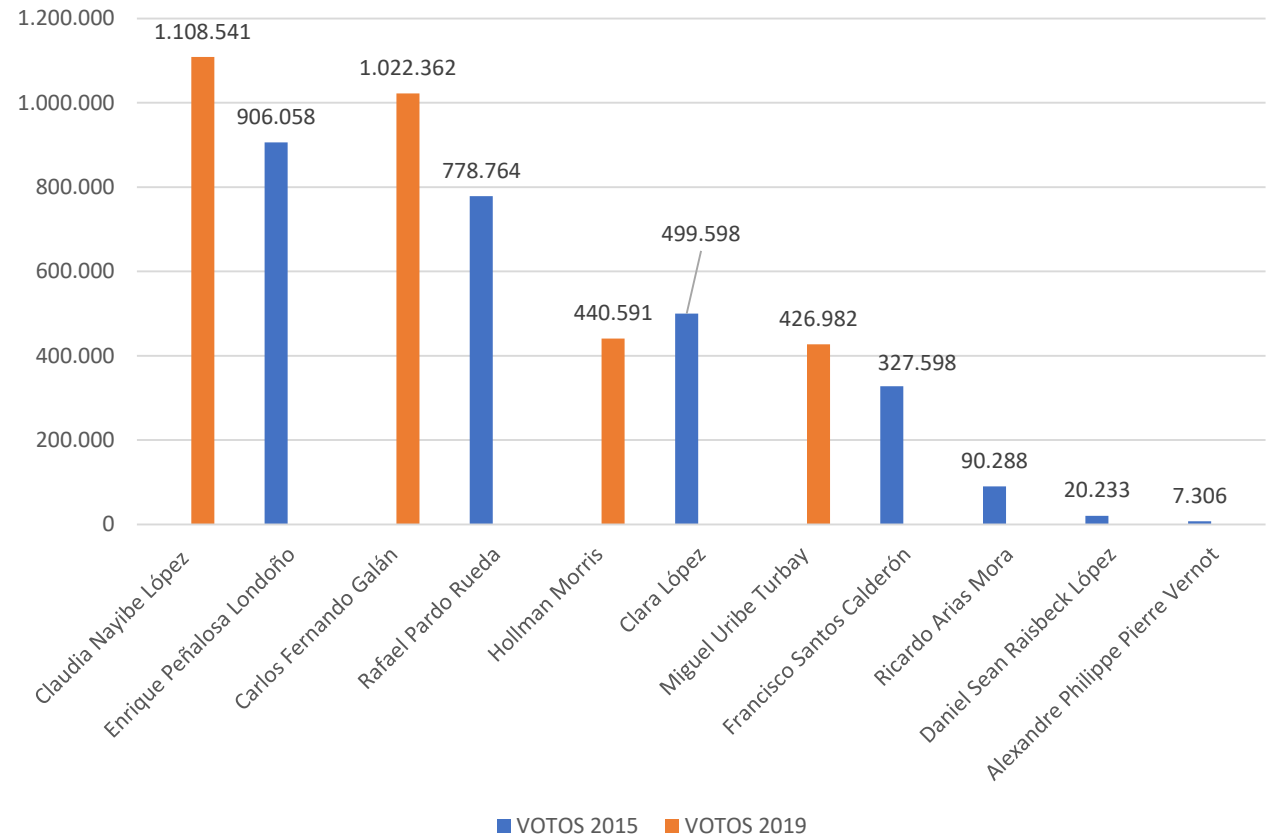
**Cifras de la Registraduría Nacional del Estado Civil, 2019.*

COMPARATIVO ELECCIONES ALCALDÍA DISTRITAL 2015/2019 VOTOS POR CANDIDATO/A 2015/2019

VOTACIÓN POR CANDIDATO/A
ALCALDÍA DISTRITAL 2015/2019

| CANDIDATO/A | VOTOS 2015 |
|----------------------------------|------------|
| Enrique Peñalosa Londoño | 906.058 |
| Rafael Pardo Rueda | 778.764 |
| Clara López | 499.598 |
| Francisco Santos Calderón | 327.598 |
| Ricardo Arias Mora | 90.288 |
| Daniel Sean Raisbeck López | 20.233 |
| Alexandre Philippe Pierre Vernot | 7.306 |

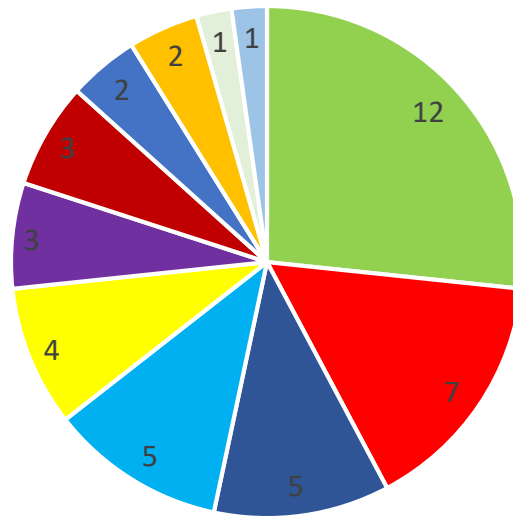
| CANDIDATO/A | VOTOS 2019 |
|-----------------------|------------|
| Claudia Nayibe López | 1.108.541 |
| Carlos Fernando Galán | 1.022.362 |
| Hollman Morris | 440.591 |
| Miguel Uribe Turbay | 426.982 |



*Cifras de la Registraduría Nacional del Estado Civil, 2019.

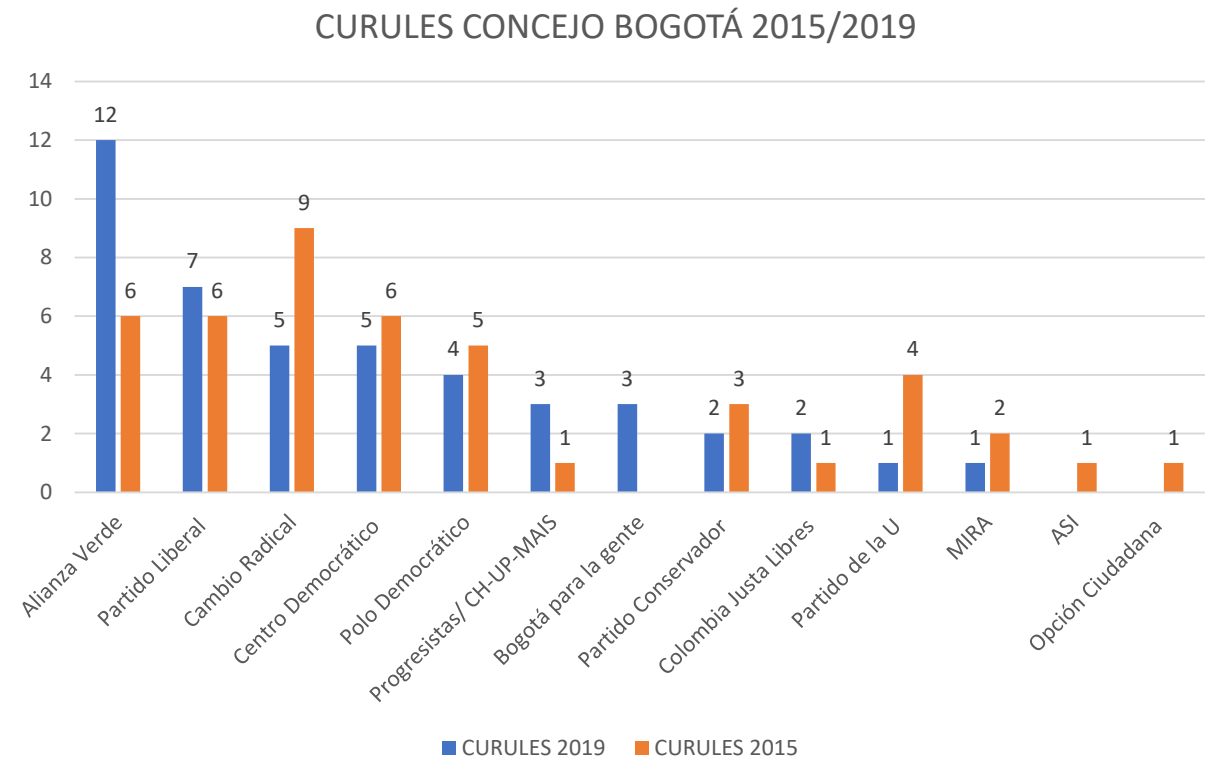
RESULTADOS CONCEJO DISTRICTAL 2019

NÚMERO DE CURULES POR PARTIDO/COALICIÓN/G.S.C



CURULES POR PARTIDO/COALICIÓN/G.S.C CONCEJO BOGOTÁ D.C 2015/2019

| PARTIDO/COALICIÓN/ G.S.C | CURULES 2015 | CURULES 2019 |
|--------------------------|--------------|--------------|
| Alianza Verde | 6 | 12 |
| Partido Liberal | 6 | 7 |
| Cambio Radical | 9 | 5 |
| Centro Democrático | 6 | 5 |
| Polo Democrático | 5 | 4 |
| Progresistas/ CH-UP-MAIS | 1 | 3 |
| Bogotá para la gente | N/A | 3 |
| Partido Conservador | 3 | 2 |
| Colombia Justa Libres | 1 | 2 |
| Partido de la U | 4 | 1 |
| MIRA | 2 | 1 |
| ASI | 1 | N/A |
| Opción Ciudadana | 1 | N/A |

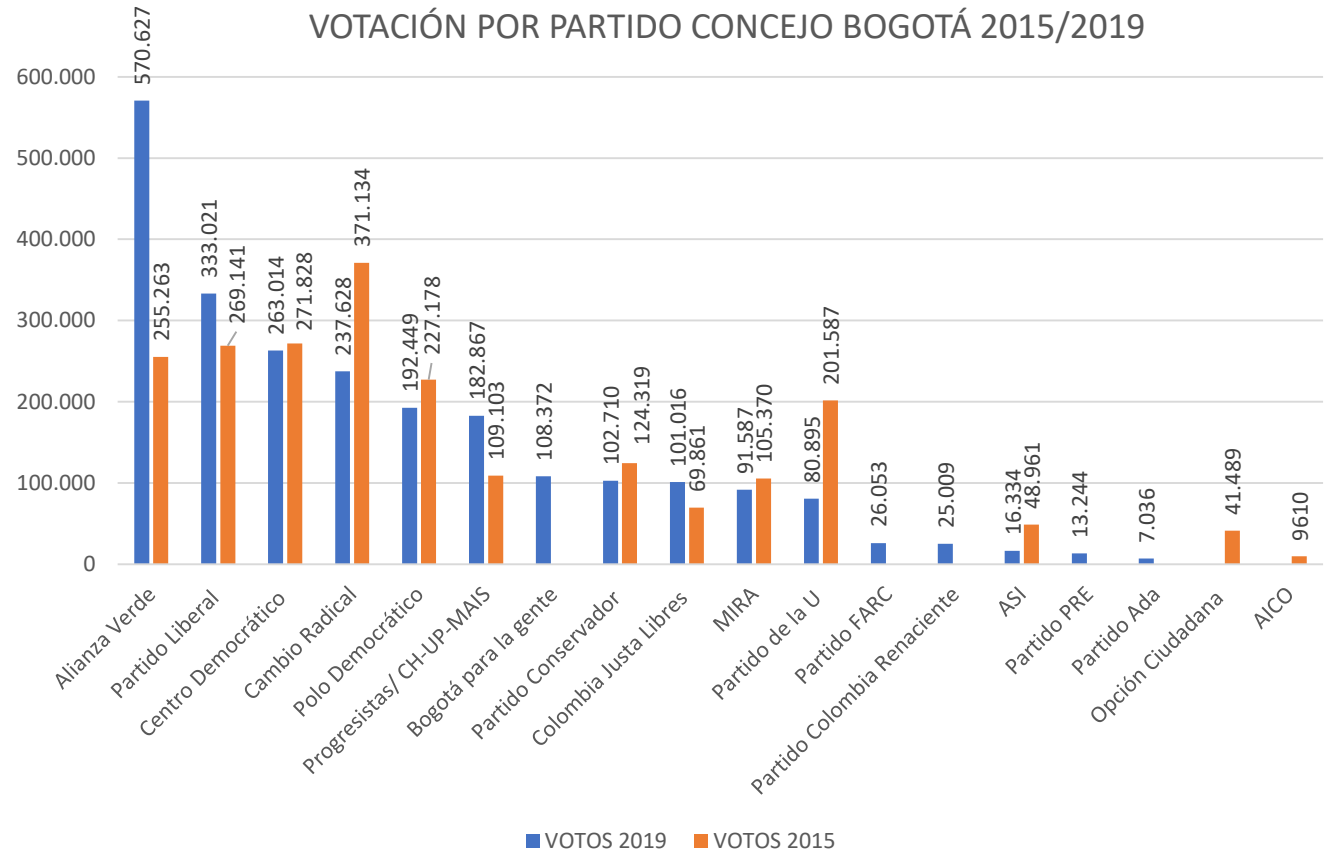


* Cifras de la Registraduría Nacional del Estado Civil, 2019.

COMPARATIVO ELECCIONES CONCEJO DE BOGOTÁ D.C 2015/2019

VOTOS POR PARTIDO/ COALICIÓN/G.S.C

| PARTIDO/COALICIÓN/ G.S.C | VOTOS 2015 | VOTOS 2019 |
|-----------------------------|------------|------------|
| Alianza Verde | 255.263 | 570.627 |
| Partido Liberal | 269.141 | 333.021 |
| Centro Democrático | 271.828 | 263.014 |
| Cambio Radical | 371.134 | 237.628 |
| Polo Democrático | 227.178 | 192.449 |
| Progresistas/ CH-UP-MAIS | 109.103 | 182.867 |
| Bogotá para la gente | N/A | 108.372 |
| Partido Conservador | 124.319 | 102.710 |
| Colombia Justa Libres | 69.861 | 101.016 |
| MIRA | 105.370 | 91.587 |
| Partido de la U | 201.587 | 80.895 |
| Partido FARC | N/A | 26.053 |
| Partido Colombia Renaciente | N/A | 25.009 |
| ASI | 48.961 | 16.334 |
| Partido PRE | N/A | 13.244 |
| Partido Ada | N/A | 7.036 |
| Opción Ciudadana | 41.489 | N/A |
| AICO | 9610 | N/A |
| TOTAL | 2.104.844 | 2.351.862 |



* Cifras de la Registraduría Nacional del Estado Civil, 2019.

RESULTADOS JAL BOGOTÁ 2019

| NO. LOCALIDAD | LOCALIDAD | PARTIDO VERDE | PARTIDO LIBERAL | P. CAMBIO RADICAL | P. CENTRO DEMOCRÁTICO | MIRA | P. CONSERVADOR | COALICIÓN COLOMBIA HUMANA | PARTIDO DE LA U | POLO DEMOCRÁTICO | BOGOTÁ PARA LA GENTE | COALICIÓN POR CHAPINERO (POLO DEMOCRÁTICO/MAIS/CH-UP) | TOTAL CURULES JAL |
|---------------|--------------------|---------------|-----------------|-------------------|-----------------------|----------|----------------|---------------------------|-----------------|------------------|----------------------|---|-------------------|
| 1 | USAQUÉN | 4 | 1 | 1 | 4 | 0 | 0 | 0 | 0 | 0 | 1 | 0 | 11 |
| 2 | CHAPINERO | 3 | 1 | 0 | 2 | | 0 | 0 | 0 | 0 | 0 | 1 | 7 |
| 3 | SANTA FE | 2 | 3 | 0 | 1 | 0 | 0 | 1 | 0 | 0 | 0 | 0 | 7 |
| 4 | SAN CRISTOBAL | 3 | 3 | 1 | 1 | 0 | 1 | 0 | 1 | 1 | 0 | 0 | 11 |
| 5 | USME | 1 | 2 | 1 | 1 | 0 | 1 | 2 | 1 | 0 | 0 | 0 | 9 |
| 6 | TUNJUELITO | 3 | 2 | 1 | 1 | 0 | 0 | 1 | 1 | 0 | 0 | 0 | 9 |
| 7 | BOSA | 2 | 1 | 1 | 1 | | 0 | 3 | 0 | 1 | 0 | 0 | 9 |
| 8 | KENNEDY | 3 | 2 | 1 | 1 | 0 | 0 | 3 | 0 | 1 | 0 | 0 | 11 |
| 9 | FONTIBÓN | 3 | 2 | 1 | 1 | 0 | 0 | 1 | 0 | 1 | 0 | 0 | 9 |
| 10 | ENGATIVÁ | 4 | 2 | 1 | 1 | 1 | 0 | 1 | 0 | 1 | 0 | 0 | 11 |
| 11 | SUBA | 4 | 2 | 1 | 2 | 0 | 0 | 2 | 0 | 0 | 0 | 0 | 11 |
| 12 | BARRIOS UNIDOS | 2 | 2 | 1 | 2 | | 1 | 1 | 0 | 0 | 0 | 0 | 9 |
| 13 | TEUSAQUILLO | 3 | 1 | 0 | 2 | 0 | 0 | 1 | 0 | 1 | 1 | 0 | 9 |
| 14 | LOS MÁRTIRES | 2 | 2 | 1 | 1 | 0 | 0 | 1 | 0 | 0 | 0 | 0 | 7 |
| 15 | ANTONIO NARIÑO | 2 | 2 | 1 | 1 | | 0 | 1 | 0 | 0 | 0 | 0 | 7 |
| 16 | PUENTE ARANDA | 3 | 2 | 1 | 1 | 0 | 1 | 1 | 1 | 1 | 0 | 0 | 11 |
| 17 | LA CANDELARIA | 2 | 2 | 1 | 1 | 0 | 0 | 1 | 0 | 0 | 0 | 0 | 7 |
| 18 | RAFAEL URIBE URIBE | 3 | 3 | 1 | 1 | 0 | 0 | 2 | 0 | 1 | 0 | 0 | 11 |
| 19 | CIUDAD BOLIVAR | 3 | 2 | 1 | 1 | | 0 | 2 | 1 | 1 | 0 | 0 | 11 |
| 20 | SUMAPAZ | 1 | 2 | 0 | 0 | 0 | 0 | 2 | 0 | 2 | 0 | 0 | 7 |
| TOTAL | | 53 | 39 | 16 | 26 | 1 | 4 | 26 | 5 | 11 | 2 | 1 | 184 |

**Cálculos hechos con las cifras del pre-conteo de la Registraduría Nacional del Estado Civil, 2019.*

VOTOS POR PARTIDO JAL BOGOTÁ D.C 2019 (PARTE 1)

| NO. LOCALIDAD | LOCALIDAD | PARTIDO VERDE | PARTIDO LIBERAL | P. CAMBIO RADICAL | P. CENTRO DEMOCRÁTICO | MIRA | P. CONSERVADOR | COALICIÓN COLOMBIA HUMANA | PARTIDO DE LA U | POLO DEMOCRÁTICO |
|---------------|--------------------|---------------|-----------------|-------------------|-----------------------|--------|----------------|---------------------------|-----------------|------------------|
| 1 | USAQUÉN | 43.897 | 15.432 | 17.826 | 40.785 | 4.922 | 8.115 | 10.173 | 2.675 | 8.793 |
| 2 | CHAPINERO | 21.295 | 7.166 | 5.224 | 16.214 | 0 | 0 | 0 | 841 | 0 |
| 3 | SANTA FE | 6.867 | 7.932 | 2.490 | 3.900 | 0 | 2.168 | 4.467 | 1.752 | 2.573 |
| 4 | SAN CRISTOBAL | 22.102 | 18.914 | 12.011 | 8.149 | 5.398 | 9.564 | 5.791 | 7.957 | 12.154 |
| 5 | USME | 12.062 | 17.133 | 8.520 | 6.986 | 3.034 | 7.445 | 18.586 | 8.310 | 4.556 |
| 6 | TUNJUELITO | 14.899 | 9.707 | 9.416 | 4.756 | 0 | 0 | 9.224 | 5.108 | 4.569 |
| 7 | BOSA | 27.960 | 22.253 | 17.245 | 11.994 | 9.112 | 4.625 | 33.400 | 9.073 | 13.468 |
| 8 | KENNEDY | 51.153 | 35.452 | 24.414 | 21.604 | 12.882 | 10.089 | 43.670 | 15.591 | 20.821 |
| 9 | FONTIBÓN | 30.203 | 20.753 | 10.671 | 12.072 | 0 | 0 | 11.509 | 6.546 | 9.538 |
| 10 | ENGATIVÁ | 60.630 | 31.824 | 20.540 | 24.840 | 16.918 | 12.254 | 27.404 | 10.187 | 19.310 |
| 11 | SUBA | 85.329 | 37.950 | 25.217 | 50.734 | 13.628 | 12.133 | 34.753 | 8.226 | 13.838 |
| 12 | BARRIOS UNIDOS | 14.866 | 10.763 | 6.142 | 10.029 | 0 | 0 | 5.151 | 978 | 4.697 |
| 13 | TEUSAQUILLO | 19.910 | 8.447 | 4.317 | 11.670 | 1.834 | 2.156 | 10.313 | 369 | 5.905 |
| 14 | LOS MÁRTIRES | 7.155 | 6.349 | 3.411 | 4.418 | 1.146 | 2.149 | 3.217 | 1.422 | 2.514 |
| 15 | ANTONIO NARIÑO | 10.690 | 7.348 | 7.226 | 5.361 | 0 | 0 | 0 | 1.134 | 0 |
| 16 | PUENTE ARANDA | 20.192 | 12.656 | 7.617 | 8.688 | 4.083 | 7.562 | 11.495 | 7.119 | 8.923 |
| 17 | LA CANDELARIA | 3.257 | 4.591 | 1.890 | 1.844 | 345 | 1.311 | 2.288 | 390 | 1.409 |
| 18 | RAFAEL URIBE URIBE | 21.658 | 18.887 | 10.318 | 9.512 | 0 | 0 | 13.570 | 6.198 | 8.230 |
| 19 | CIUDAD BOLIVAR | 27.341 | 26.386 | 14.829 | 10.666 | 0 | 0 | 26.505 | 12.226 | 12.921 |
| 20 | SUMAPAZ | 542 | 864 | 0 | 0 | 0 | 0 | 586 | 0 | 605 |
| TOTAL | | 502008 | 320807 | 209324 | 264222 | 73302 | 79571 | 272102 | 106102 | 154824 |

**Cálculos hechos con las cifras del pre-conteo de la Registraduría Nacional del Estado Civil, 2019.*

VOTOS POR PARTIDO JAL BOGOTÁ D.C 2019 (PARTE 2)

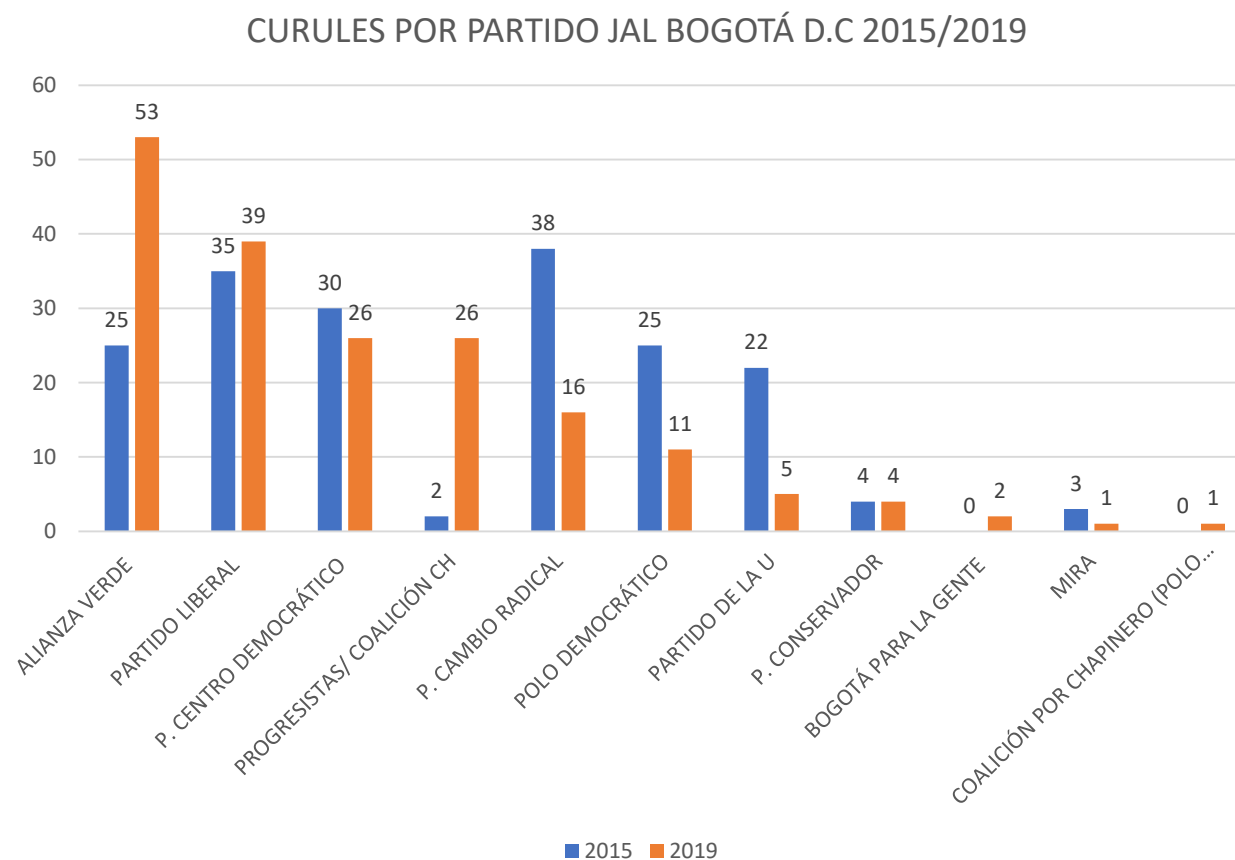
| NO. LOCALIDAD | LOCALIDAD | BOGOTÁ PARA LA GENTE | P. COLOMBIA JUSTA LIBRES | P. ALIANZA SOCIAL INDEPENDIENTE - ASI | P. COLOMBIA RENACIENTE | AICO | COALICIÓN P. CONSERVADOR/MIRA | MOVIMIENTO HUMANISTA | PARTIDO ADA | SOMOS KENNEDY | COALICIÓN ALIANZA DEMOCRÁTICA 15 (PD/CH-UP/MAIS) | COALICIÓN POR CHAPINERO (POLO DEMOCRÁTICO/M AIS/CH-UP) |
|---------------|--------------------|----------------------|--------------------------|---------------------------------------|------------------------|-------|-------------------------------|----------------------|-------------|---------------|--|--|
| 1 | USAQUÉN | 17.713 | 6.548 | 625 | 0 | 0 | 0 | 0 | 0 | 0 | 0 | 0 |
| 2 | CHAPINERO | 0 | 1.810 | 0 | 936 | 0 | 2.803 | 0 | 0 | 0 | 0 | 5.866 |
| 3 | SANTA FE | 0 | 997 | 0 | 344 | 0 | 0 | 0 | 0 | 0 | 0 | 0 |
| 4 | SAN CRISTOBAL | 0 | 4.024 | 1.172 | 731 | 500 | 0 | 0 | 0 | 0 | 0 | 0 |
| 5 | USME | 0 | 4.373 | 0 | 0 | 1.438 | 0 | 0 | 0 | 0 | 0 | 0 |
| 6 | TUNJUELITO | 0 | 2.459 | 0 | 0 | 0 | 3.255 | 0 | 0 | 0 | 0 | 0 |
| 7 | BOSA | 0 | 8.381 | 2.079 | 1.230 | 0 | 0 | 0 | 0 | 0 | 0 | 0 |
| 8 | KENNEDY | 0 | 15.231 | 2.016 | 4.454 | 0 | 0 | 0 | 0 | 13.043 | 0 | 0 |
| 9 | FONTIBÓN | 0 | 5.539 | 599 | 0 | 638 | 7.319 | 565 | 0 | 0 | 0 | 0 |
| 10 | ENGATIVÁ | 0 | 14.774 | 1.541 | 0 | 0 | 0 | 0 | 1.086 | 0 | 0 | 0 |
| 11 | SUBA | 0 | 15.744 | 0 | 0 | 0 | 0 | 0 | 0 | 0 | 0 | 0 |
| 12 | BARRIOS UNIDOS | 0 | 4.541 | 331 | 622 | 0 | 5.413 | 0 | 0 | 0 | 0 | 0 |
| 13 | TEUSAQUILLO | 6.040 | 2.717 | 0 | 0 | 0 | 0 | 0 | 0 | 0 | 0 | 0 |
| 14 | LOS MÁRTIRES | 0 | 1.385 | 289 | 0 | 0 | 0 | 0 | 0 | 0 | 0 | 0 |
| 15 | ANTONIO NARIÑO | 0 | 2.644 | 0 | 0 | 0 | 3.751 | 0 | 0 | 0 | 6.041 | 0 |
| 16 | PUENTE ARANDA | 0 | 6.277 | 850 | 0 | 860 | 0 | 0 | 0 | 0 | 0 | 0 |
| 17 | LA CANDELARIA | 0 | 498 | 111 | 153 | 0 | 0 | 0 | 0 | 0 | 0 | 0 |
| 18 | RAFAEL URIBE URIBE | 0 | 4.673 | 660 | 1.125 | 0 | 5.808 | 0 | 0 | 0 | 0 | 0 |
| 19 | CIUDAD BOLIVAR | 0 | 7.908 | 1.022 | 1.286 | 989 | 7.589 | 0 | 0 | 0 | 0 | 0 |
| 20 | SUMAPAZ | 0 | 0 | 0 | 0 | 0 | 0 | 0 | 0 | 0 | 0 | 0 |
| TOTAL | | 23753 | 110523 | 11295 | 10881 | 4425 | 35938 | 565 | 1086 | 13043 | 6041 | 5866 |

*Cálculos hechos con las cifras del pre-conteo de la Registraduría Nacional del Estado Civil, 2019.

COMPARATIVO JAL BOGOTÁ D.C 2015/2019

PARTIDOS CON MAYOR NÚMERO DE CURULES

| PARTIDO/ COALICIÓN/G.S.C | CURULES JAL | |
|--|-------------|------------|
| | 2015 | 2019 |
| ALIANZA VERDE | 25 | 53 |
| PARTIDO LIBERAL | 35 | 39 |
| P. CENTRO DEMOCRÁTICO | 30 | 26 |
| PROGRESISTAS/ COALICIÓN CH | 2 | 26 |
| P. CAMBIO RADICAL | 38 | 16 |
| POLO DEMOCRÁTICO | 25 | 11 |
| PARTIDO DE LA U | 22 | 5 |
| P. CONSERVADOR | 4 | 4 |
| BOGOTÁ PARA LA GENTE | 0 | 2 |
| MIRA | 3 | 1 |
| COALICIÓN POR CHAPINERO (POLO DEMOCRÁTICO/MAIS/CH-UP) | 0 | 1 |
| TOTAL | 184 | 184 |



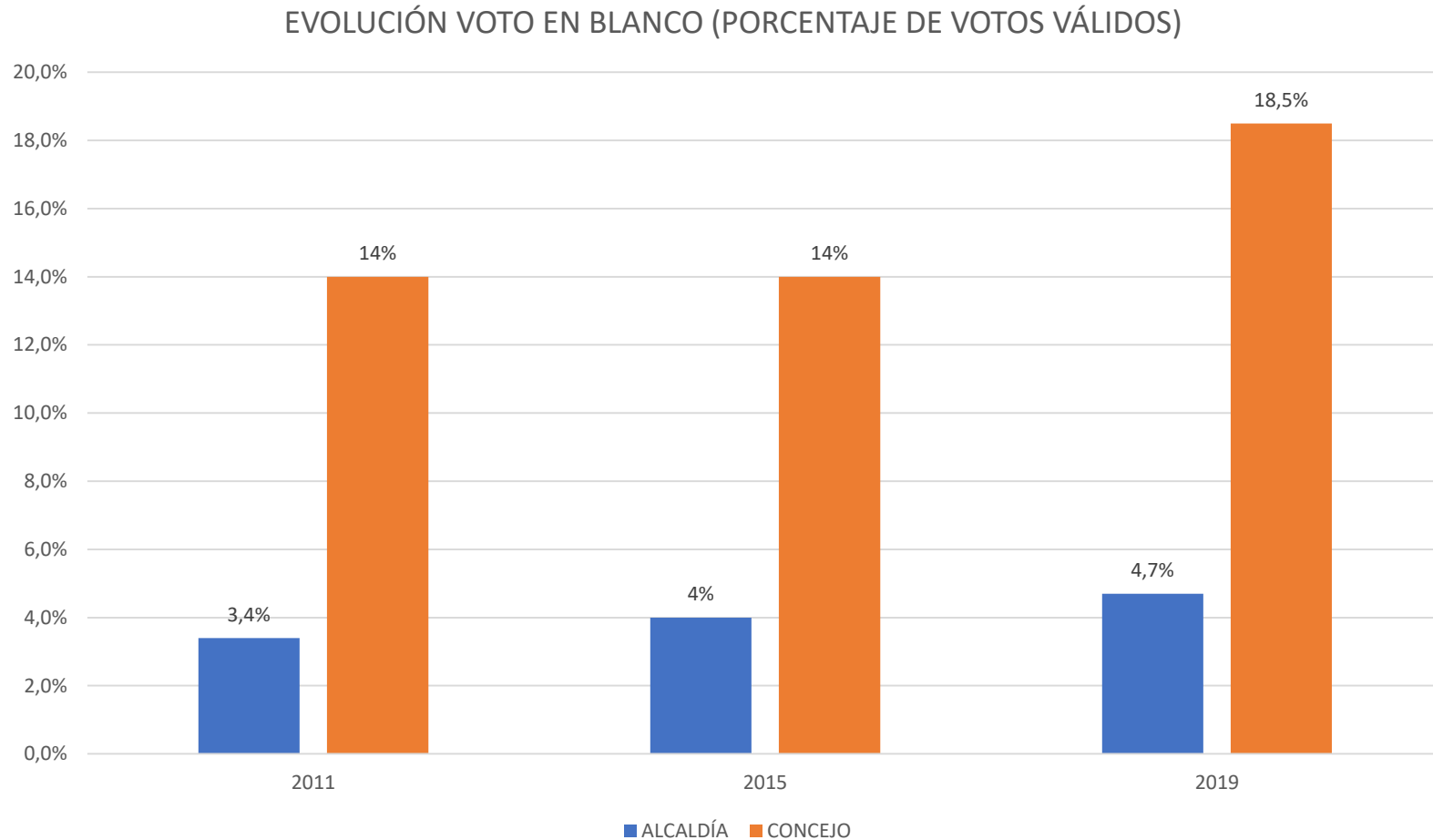
*Cálculos hechos con las cifras del pre-censo de la Registraduría Nacional del Estado Civil, 2019.

EDILES REELECTOS

72 DE 184 EDILES (39%)

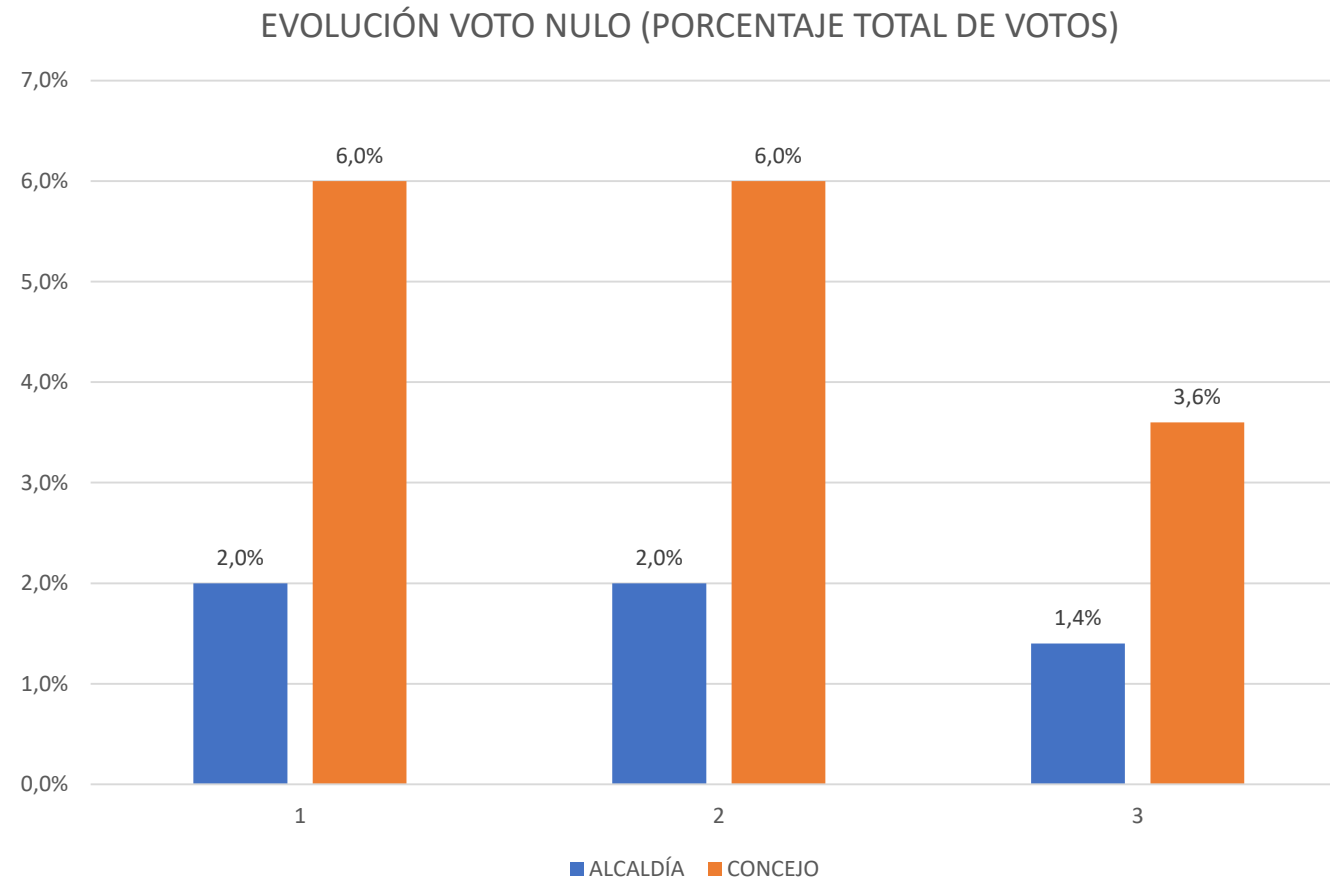
**Cálculos hechos con las cifras del pre-censo de la
Registraduría Nacional del Estado Civil, 2019.*

EVOLUCIÓN DEL VOTO EN BLANCO ALCALDÍA Y CONCEJO DISTRICTAL 2011/2015/2019



* Cifras de la Registraduría Nacional del Estado Civil, 2019.

EVOLUCIÓN DEL VOTO NULO ALCALDÍA Y CONCEJO DISTRICTAL 2011/2015/2019



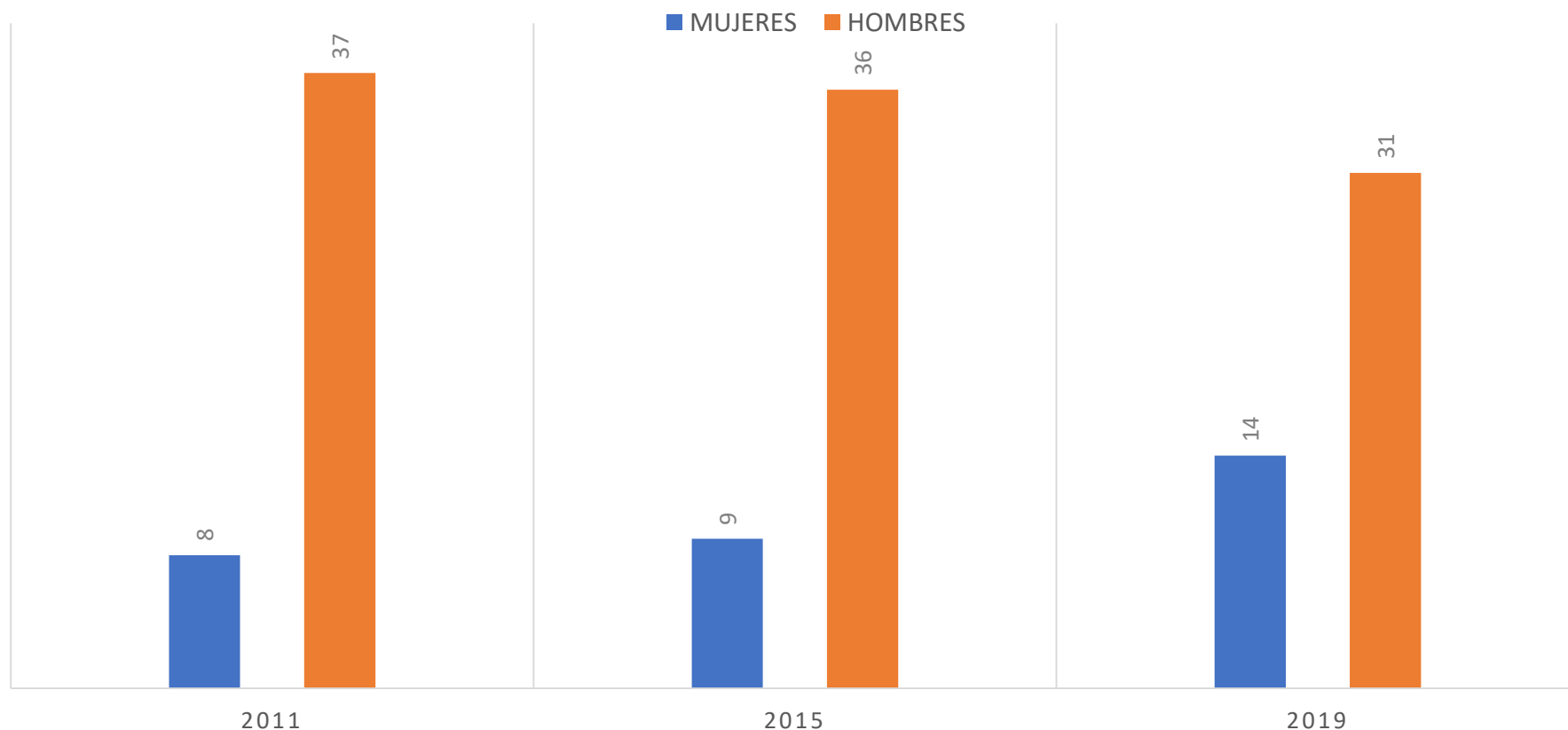
** Cifras de la Registraduría Nacional del Estado Civil, 2019.*

COMPARATIVO MUJERES ELECTAS ELECCIONES LOCALES

2011/2015/2019

- Claudia López es la primera mujer alcaldesa elegida por voto popular en la historia de Bogotá. Ella es la alcaldesa No. 259 de la ciudad.

NÚMERO DE MUJERES Y HOMBRES EN EL CONCEJO 2011-2019




*Cálculos MOE Regional Bogotá. Cifras de la Registraduría Nacional del Estado Civil, 2019.

COMPARATIVO MUJERES ELECTAS ELECCIONES LOCALES 2011/2015/2019

NÚMERO DE MUJERES Y HOMBRES JAL BOGOTÁ 2011-2019



*Cálculos MOE Regional Bogotá. Cifras de la Registraduría Nacional del Estado Civil, 2019.



PARA MAYOR
INFORMACIÓN

BOGOTA@MOE.ORG.CO

